

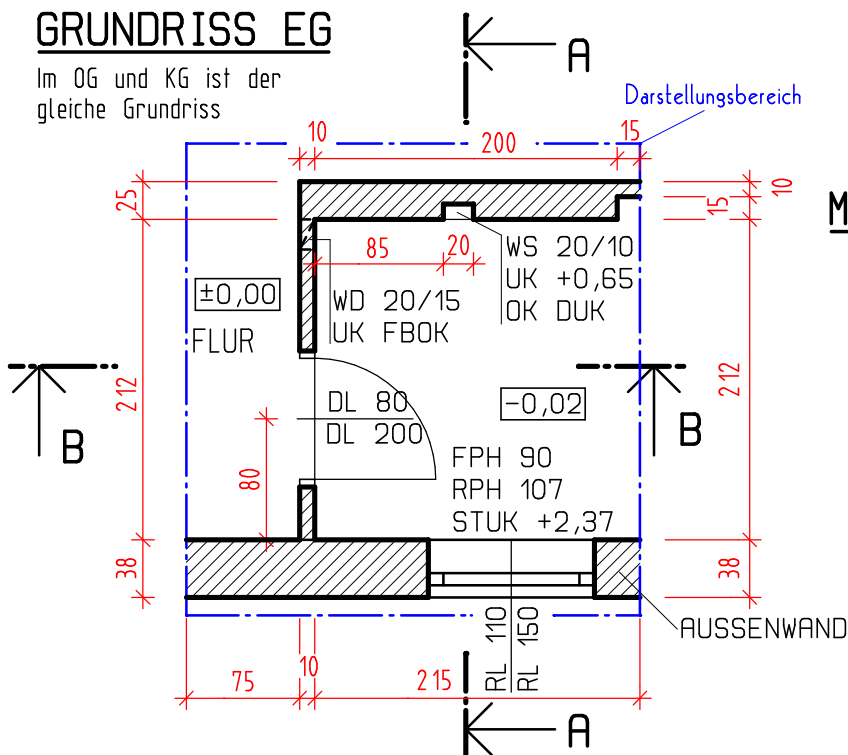
E

Geg.: Grundriss einiger Wände, Geschoßhöhe 3,05m; Deckenstärken 24cm;
Fußbodenaufbauten im Flur: EG 20cm; im OG 16cm.

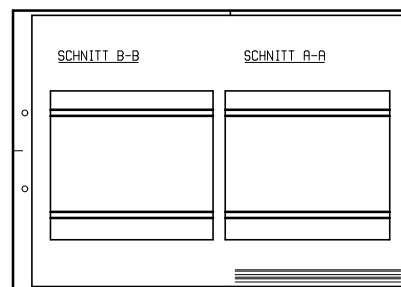
Ges.: Die Darstellung der eingezeichneten Schnitte (EG) im Maßstab 1:25 (Darstellungsgenauigkeit Ausführungsplan),
mit einer eindeutigen Bemaßung aller Höhen (Linie und Koten).

GRUNDRISS EG

Im OG und KG ist der gleiche Grundriss



Mögliche Platzaufteilung



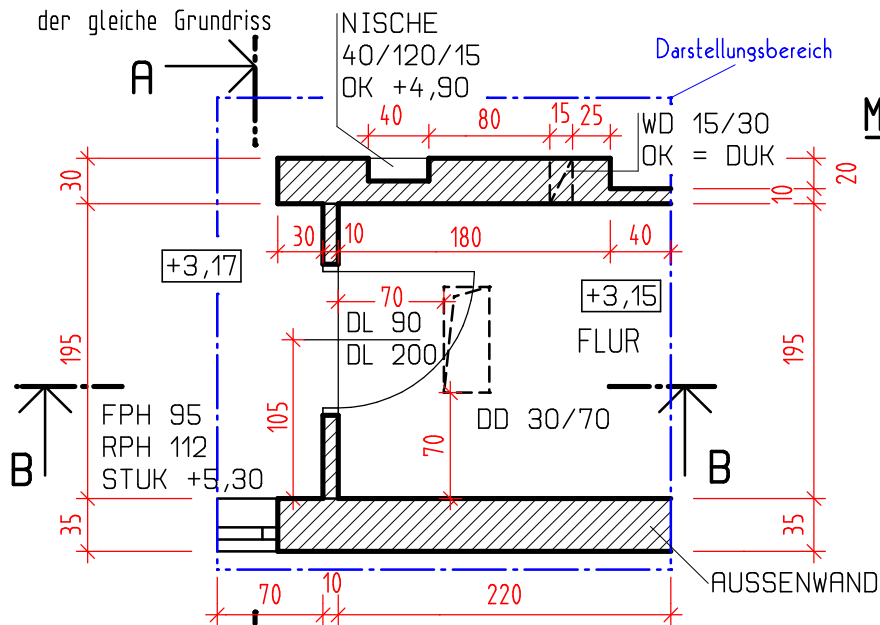
F

Geg.: Grundriss einiger Wände, Geschoßhöhe 2,93m; Rohbaulichte 2,75m;
der Fußbodenaufbau im 1.OG Flur ist 20cm stark; Deckenstärken 22cm.

Ges.: Die Darstellung der eingezeichneten Schnitte (1.OG) im Maßstab 1:25 (Darstellungsgenauigkeit Ausführungsplan),
mit einer eindeutigen Bemaßung aller Höhen (Linie und Koten).

GRUNDRISS 1.OG

Im EG und 2. OG ist der gleiche Grundriss



Mögliche Platzaufteilung

